

INCASSO



2025

PROMO DAEWOO

VALIDITÀ 30/06/2025 O FINO ESAURIMENTO SCORTE



Semplicità e minimalismo,
sempre con te




H6IT37L1IT
€ 380,00

Piano cottura induzione 60 cm Vetro nero
 Controllo Touch toggle con timer
 4 zone di cottura Heater boost per 4 zone
 9 livelli di potenza Power Break
 Rilevatore di pentole
 Indicatore di superficie calda
 Blocco delle zone Blocco bambini
 Spegnimento automatico
 Power management da 3 kW fino a 7,4kW
 Potenza totale (kW) [max] 7,4
 Dimensioni - LxPxA (mm) 590 x 520 x 56


CKL2764EIMA0
€ 604,00

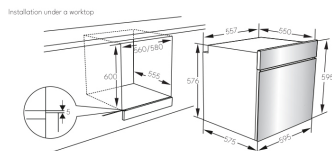
Frigocongelatore Combinato
 Tecnologia di Raffreddamento Lil Frost
 Ridotta formazione di ghiaccio che richiede un minimo sbrinamento manuale per frigorifero e congelatore
 Nessun miscuglio di odori tra Frigorifero e Congelatore
 Termostato Meccanico e Controllo della Temperatura
 Opti-CrispZone con controllo dell'umidità per condizioni di conservazione ottimali per Frutta e Verdura
 Ripiani Regolabili in Vetro Temperato nel Frigorifero
 4 Ripiani nella porta con utilizzo Flessibile per Bottiglie e Alimenti
 Vassoio Scorrevole nel Congelatore per un utilizzo e conservazione Flessibili
 Porta Reversibile con cerniera scorrevole.
 Opti-CrispZone/No mix di odori
 Controllo Umidità/Lil Frost/Ripiani in vetro temperato
 Volume Netto - Totale (L) 251
 Volume Netto - Frigorifero (L) 181
 Volume Netto - Congelatore (L) 70
 Classe Energetica E
 Classe Climatica ST/N
 Silenziosità 38 dB
 Dimensioni - LxPxA (mm) 540 x 545 x 1770


O6EM72L1IT
€ 342,00

Forno elettrico ventilato Colore Inox (antimpronta)
 Timer meccanico.
 5 Funzioni: Luce del forno,
 Resistenza superiore e inferiore,
 Resistenza superiore e inferiore+Ventola,
 Grill, Grill+Ventola.
 Easy to Clean: smalto facile da pulire
 Ventola di raffreddamento 5 livelli di ripiani
 Detach & Clean: Vetro interno rimovibile
 2 leccarde (1 standard+ 1 profonda)+ 1 griglia cromata
 Volume 65 litri Potenza nominale (W) 2300
 Classe energetica A
 Intervallo di temperatura 50-270°C
 Dimensioni - LxPxA (mm) 595 x 575 x 595


DI1E6FW49E
€ 518,00

Lavastoviglie Scomparsa Totale da 60 cm
 Capacità 13 coperti 6 Programmi
 Classe Energetica E
 49 dBA / 2 Cestelli
 Sistema di asciugatura attivo
 Funzioni: Mezzo carico, Autopulizia, Partenza ritardata
 Sliding Door
 Filtro Antibatterico, Lavaggio Rapido, Prelavaggio
 Intensivo 65°C, Eco, Super 50', Rapido 30', Igiene 70°C
 Filtro Antibatterico
 Sliding Door
 Dimensioni LxPxA (mm) 598 x 550 x 820

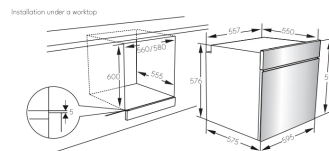


Forno elettrico multifunzione con funzione vapore
Muffola XXL
Design Full Glass / Total Black 7 Colore nero
Timer digital touch con display
9 funzioni: Luce del forno, Scongelamento, Ventola+resistenza circolare, Resistenza superiore e inferiore, Resistenza superiore e inferiore+Ventola, Pizza, Grill, Doppio Grill, Doppio Grill+Ventola.
Pulizia idrolitica
Ventola di raffreddamento
Guida telescopica / 9 livelli di ripiani
Detach & Clean: vetro interno rimovibile
2 leccarde (1 standard+ 1 profonda)+ 1 griglia cromata
Luce automatica con apertura porta
Volume 78 litri
Potenza nominale (W) 3100
Classe energetica A
Intervallo di temperatura 50-270°C
Dimensioni - LxPxA (mm) 595 x 575 x 595

O7HR19H2IT

nero

544,00

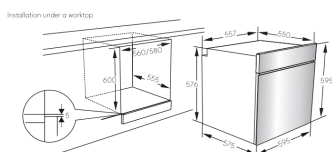


Forno elettrico multifunzione con funzione pirolisi
Muffola XXL
Design Full Glass / Total Black / Colore nero
Timer digital touch con display
8 funzioni: Scongelamento, Ventola+Resistenza circolare, Resistenza superiore e inferiore, Resistenza superiore e inferiore+ Ventola, Grill, Doppio Grill, Doppio Grill+Ventola.
Pulizia pirolitica
Sistema di raffreddamento attivo
Guida telescopica / 9 livelli di ripiani
Detach & Clean : vetro interno rimovibile
2 leccarde (1 standard+ 1 profonda) + 1 griglia cromata
Luce automatica con apertura porta
Volume 78 litri
Potenza nominale (W) 2600
Classe energetica A
Intervallo di temperatura 50-470°C
Dimensioni - LxPxA (mm) 595 x 575 x 595

O7PR28H2IT

nero

632,00

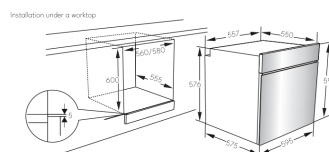


Forno elettrico multifunzione
Muffola XXL
Design Full Glass / Total Black / Colore nero
Timer digital touch con display
9 funzioni: Luce del forno, Scongelamento, Ventola+resistenza circolare, Resistenza superiore e inferiore, Resistenza superiore e inferiore+Ventola, Pizza, Grill, Doppio Grill, Doppio Grill+Ventola.
Easy to Clean: Smalto facile da pulire
Ventola di raffreddamento / 9 livelli di ripiani
Detach & Clean: Vetro interno rimovibile
2 leccarde (1 standard+ 1 profonda) +1 griglia cromata
Detach & Clean
Volume 78 litri
Potenza nominale (W) 3100
Classe energetica A
Intervallo di temperatura 50-270°C
Dimensioni - LxPxA (mm) 595 x 575 x 595

O7ER19H1IT

nero

456,00

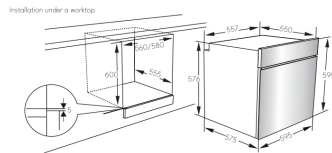


Forno elettrico multifunzione
Muffola XL
Design Full Glass / Total Black / Colore nero
Timer meccanico
9 funzioni: Luce del forno, Scongelamento, Ventola+resistenza circolare, Resistenza superiore e inferiore, Resistenza superiore e inferiore+Ventola, Pizza, Grill, Doppio Grill, Doppio Grill+Ventola.
Easy to Clean: Smalto facile da pulire
Ventola di raffreddamento / 5 livelli di ripiani
Detach & Clean: Vetro interno rimovibile
2 leccarde (1 standard+ 1 profonda)+ 1 griglia cromata
Detach & Clean
Volume 73 litri
Potenza nominale (W) 3100
Classe energetica A
Intervallo di temperatura 50-270°C
Dimensioni - LxPxA (mm) 595 x 575 x 595

O7EM19H1IT

nero

390,00

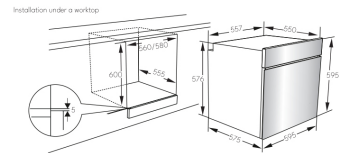


Forno elettrico a ventilazione assistita
 Muffola XL
 Design Full glass / Total Black / Colore nero
 Timer meccanico
 5 Funzioni: Luce del forno, Resistenza superiore e inferiore, Resistenza superiore e inferiore+Ventola, Grill, Grill+Ventola.
 Easy to Clean : smalto facile da pulire
 Ventola di raffreddamento
 5 livelli di ripiano
 Detach & Clean: Vetro interno rimovibile
 2 leccarde (1 standard+ 1 profonda)+ 1 griglia cromata
 Volume 73 litri
 Potenza nominale (W) 2300
 Classe energetica A
 Intervallo di temperatura 50-270°C
 Dimensioni - LxPxA (mm) 595 x 575 x 595

O7EM72H1IT

nero

364,00

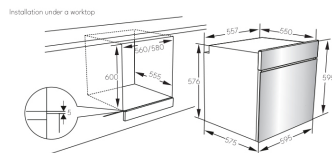


Forno elettrico multifunzione con funzione Vapore
 Muffola XXL
 Design Full Glass / Colore nero + inox
 Timer digital touch con display
 9 funzioni: Luce del forno, Scongelamento, Ventola+resistenza circolare, Resistenza superiore e inferiore, Resistenza superiore e inferiore+Ventola, Pizza, Grill, Doppio Grill, Doppio Grill+Ventola.
 Pulizia idrolitica
 Ventola di raffreddamento
 Guida telescopica / 9 livelli di ripiani
 Detach & Clean: vetro interno rimovibile
 2 leccarde (1 standard+ 1 profonda)+ 1 griglia cromata
 Luce automatica con apertura porta
 Volume 78 litri
 Potenza nominale (W) 3100
 Classe energetica A
 Intervallo di temperatura 50-270°C
 Dimensioni - LxPxA (mm) 595 x 575 x 595

O7HR19M2IT

nero/inox

532,00

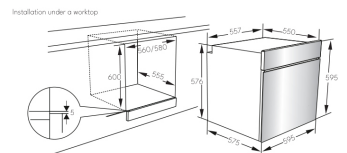


Forno elettrico multifunzione con funzione Pirolisi
 Muffola XXL
 Design Full Glass / Colore nero + inox
 Timer digital touch con display
 8 funzioni: Scongelamento, Ventola+Resistenza circolare, Resistenza superiore e inferiore, Resistenza superiore e inferiore + Ventola, Grill, Doppio Grill, Doppio Grill+Ventola.
 Pulizia pirolitica
 Sistema di raffreddamento attivo
 Guida telescopica
 9 livelli di ripiano
 Detach & Clean: Vetro interno rimovibile
 2 leccarde (1 standard+ 1 profonda)+ 1 griglia cromata
 Luce automatica con apertura porta
 Volume 78 litri
 Potenza nominale (W) 2600
 Classe energetica A
 Intervallo di temperatura 50-470°C
 Dimensioni - LxPxA (mm) 595 x 575 x 595

O7PR28M2IT

nero/inox

632,00



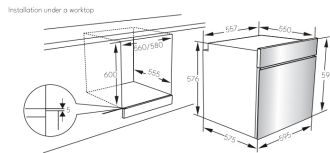
Forno elettrico multifunzione
 Muffola XXL
 Design Full Glass / Colore nero + inox
 Timer digital touch con display
 9 funzioni: Luce del forno, Scongelamento, Ventola+resistenza circolare, Resistenza superiore e inferiore, Resistenza superiore e inferiore+Ventola, Pizza, Grill, Doppio Grill, Doppio Grill+Ventola.
 Easy to Clean: smalto facile da pulire
 Ventola di raffreddamento / 9 livelli di ripiani
 Detach & Clean: Vetro interno rimovibile
 2 leccarde (1 standard+ 1 profonda)+ 1 griglia cromata
 Volume 78 litri
 Potenza nominale (W) 3100
 Classe energetica A
 Intervallo di temperatura 50-270°C
 Dimensioni - LxPxA (mm) 595 x 575 x 595

O7ER19M1IT

nero/inox

442,00

Le Aziende si riservano la facoltà di apportare in ogni momento le modifiche che riterranno opportune al fine di migliorare i prodotti. Pertanto i dati contenuti nel presente catalogo sono puramente indicativi.

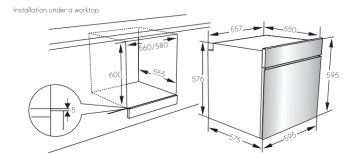


Forno elettrico multifunzione
 Muffola XL
 Design full glass / Colore nero + inox
 Timer meccanico
 9 funzioni: Luce del forno, Scongelamento, Ventola+resistenza circolare, Resistenza superiore e inferiore, Resistenza superiore e inferiore+Ventola, Pizza, Grill, Doppio Grill, Doppio Grill+Ventola. Easy to Clean: smalto facile da pulire
 Ventola di raffreddamento
 5 livelli di ripiani
 Detach & Clean: Vetro interno rimovibile
 2 leccarde (1 standard+ 1 profonda)+ 1 griglia cromata
 Volume 73 litri
 Potenza nominale (W) 3100
 Classe energetica A
 Intervallo di temperatura 50-270°C
 Dimensioni - LxPxH (mm) 595 x 575 x 595

O7EM19M1IT

nero/inox

378,00

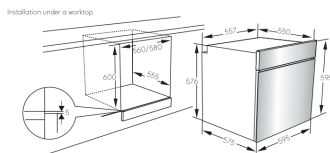


Forno elettrico ventilato
 Muffola XL
 Design Full glass / Colore nero + inox
 Timer meccanico
 5 Funzioni: Luce del forno, Resistenza superiore e inferiore, Resistenza superiore e inferiore+Ventola, Grill, Grill+Ventola.
 Easy to Clean: smalto facile da pulire
 Ventola di raffreddamento
 5 livelli di ripiani
 Detach & Clean: Vetro interno rimovibile
 2 leccarde (1 standard+ 1 profonda)+ 1 griglia cromata
 Volume 73 litri
 Potenza nominale (W) 2300
 Classe energetica A
 Intervallo di temperatura 50-270°C
 Dimensioni - LxPxH (mm) 595 x 575 x 595

O7EM72M1IT

nero/inox

364,00

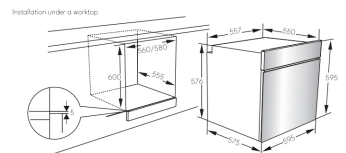


Forno elettrico multifunzione
 Design in metallo / Colore Inox (antimpronta)
 Timer digital touch con display
 9 funzioni: Luce del forno, Scongelamento, Ventola+resistenza circolare, Resistenza superiore e inferiore, Resistenza superiore e inferiore+Ventola, Pizza, Grill, Doppio Grill, Doppio Grill+Ventola.
 Easy to Clean: smalto facile da pulire
 Ventola di raffreddamento
 5 livelli di ripiani
 Detach & Clean: Vetro interno rimovibile
 2 leccarde (1 standard+ 1 profonda)+ 1 griglia cromata
 Volume 69 litri
 Potenza nominale (W) 3100
 Classe energetica A
 Intervallo di temperatura 50-270°C
 Dimensioni - LxPxH (mm) 595 x 575 x 595

O6ED19L1IT

inox antimpronta

406,00

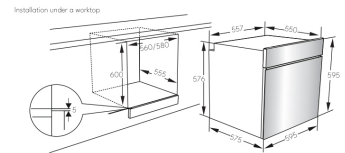
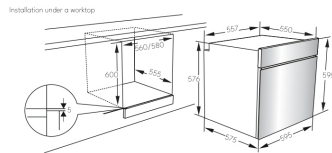


Forno elettrico multifunzione
 Design in metallo / Colore Inox (antimpronta)
 Timer Meccanico
 9 funzioni: Luce del forno, Scongelamento, Ventola+resistenza circolare, Resistenza superiore e inferiore, Resistenza superiore e inferiore+Ventola, Pizza, Grill, Doppio Grill, Doppio Grill+Ventola.
 Easy to Clean: smalto facile da pulire
 Ventola di raffreddamento
 5 livelli di ripiani
 Detach & Clean: Vetro interno rimovibile
 2 leccarde (1 standard+ 1 profonda)+ 1 griglia cromata
 Volume 65 litri
 Potenza nominale (W) 3100
 Classe energetica A
 Intervallo di temperatura 50-270°C
 Dimensioni - LxPxH (mm) 595 x 575 x 595

O6EM19L1IT

inox

380,00



Forno elettrico ventilato
 Design in metallo
 Colore Inox (antimpronta)
 Timer digital touch con display
 5 Funzioni: Luce del forno, Resistenza superiore e inferiore, Resistenza superiore e inferiore+Ventola, Grill, Grill+Ventola.
 Easy to Clean: smalto facile da pulire
 Ventola di raffreddamento
 5 livelli di ripiani
 Detach & Clean: Vetro interno rimovibile
 2 leccarde (1 standard+ 1 profonda)+ 1 griglia cromata
 Volume 65 litri
 Potenza nominale (W) 2300
 Classe energetica A
 Intervallo di temperatura 50-270°C
 Dimensioni - LxPxA (mm) 595 x 575 x 595

Forno elettrico ventilato
 Design in metallo
 Colore Inox (antimpronta)
 Timer meccanico
 5 Funzioni: Luce del forno, Resistenza superiore e inferiore, Resistenza superiore e inferiore+Ventola, Grill, Grill+Ventola.
 Easy to Clean: smalto facile da pulire
 Ventola di raffreddamento
 5 livelli di ripiani
 Detach & Clean: Vetro interno rimovibile
 2 leccarde (1 standard+ 1 profonda)+ 1 griglia cromata
 Volume 65 litri
 Potenza nominale (W) 2300
 Classe energetica A
 Intervallo di temperatura 50-270°C
 Dimensioni - LxPxA (mm) 595 x 575 x 595

O6ED72L1IT

inox antimpronta

372,00

O6EM72L1IT

inox antimpronta

342,00

Principali Caratteristiche



Detach & Clean
 Consente di rimuovere e lavare il vetro interno della porta del forno.



Vaposanit
 Ammorbidisce le macchie di cibo essiccato e lo sporco del forno con l'aiuto del vapore creato nella cavità del forno.



Pyrolytic Cleaning
 Il forno può funzionare a 480°C da 30 a 90 minuti al fine di trasformare tutti i residui in cenere che può essere facilmente rimossi dal forno con un panno umido.



Cool Contact (porta fredda)
 La porta con 4 vetri e il sistema di raffreddamento forzato garantiscono che la superficie esterna rimanga fredda, anche a temperature pirolitiche.

Funzioni Forno



Luce



Scongellamento

Solo la ventola è attiva



Cucinaconvenzionale (Resistenza superiore e inferiore)

Ideale per la cottura statica tradizionale



Grill

Ideale per grigliate miste



Cottura assistita da ventola a (Resistenza superiore e inferiore + ventola)

Distribuzione omogenea del calore grazie alla ventola



Doppio Grill (Resistenza superiore e Grill)

Ideale per ottenere un'area grill più ampia per la cottura



Grill + Ventola

Distribuzione omogenea del calore grazie alla ventola



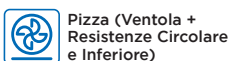
Doppio Grill + Ventola

Distribuzione omogenea del calore grazie alla ventola



Ventola + Resistenza Circolare

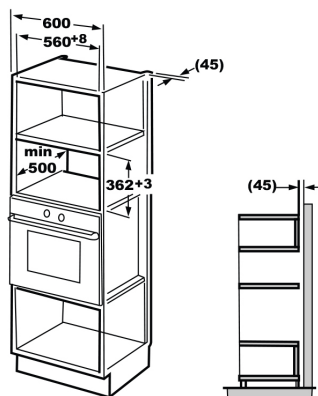
Distribuzione omogenea del calore grazie alla ventola e alla resistenza circolare per cucinare più di cibi contemporaneamente.



Pizza (Ventola + Resistenze Circolare e inferiore)

Funzione ideale per cuocere cibi più croccanti, come la pizza



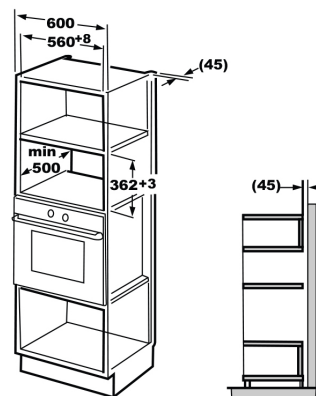


Forno microonde con Grill
 Design Total Black
 Display touch
 Timer 60 minuti
 8 menu automatici: Patate, pasta, pizza, popcorn, verdura, bevande, carne, pesce.
 Volume 25 litri
 Potenza in uscita 850 W
 Potenza di consumo 1320W
 Potenza grill 1200 W
 Dimensioni LxPxA (mm) 595x367.5x385
 Inserimento Colonna

MDBS253GB

nero

292,00

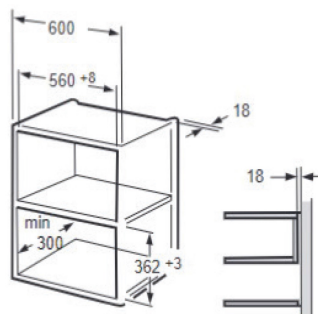


Forno microonde con Grill
 Design in acciaio inossidabile
 Pannello di controllo con pulsanti
 Timer 60 minuti
 8 menu automatici: Patate, pasta, pizza, popcorn, verdura, bevande, carne, pesce.
 Volume 20 litri
 Potenza in uscita 700 W
 Potenza di consumo 1100W
 Potenza grill 800 W
 Dimensioni LxPxA (mm) 595x331x388
 Inserimento Colonna

MDBK201GS

inox

228,00

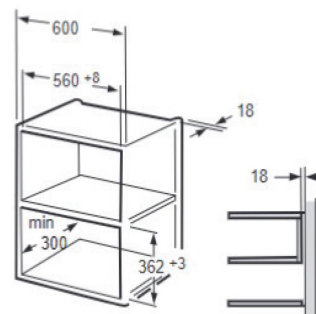


Forno microonde con Grill
 Design Total Black
 Pannello di controllo con pulsanti
 Timer 35 minuti
 8 menu automatici: Patate, pasta, pizza, popcorn, verdura, bevande, carne, pesce.
 Volume 17 litri
 Potenza in uscita 700 W
 Potenza di consumo 1050W
 Potenza grill 1000 W
 Dimensioni LxPxA (mm) 595x319.5x382
 Inserimento Pensile

MDBK171GB

nero

252,00

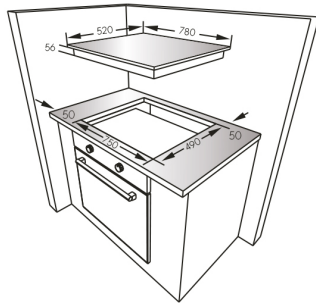
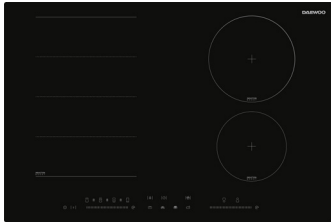


Forno microonde con Grill
 Design in acciaio inossidabile
 Pannello di controllo con pulsanti
 Timer 35 minuti
 8 menu automatici: Patate, pasta, pizza, popcorn, verdura, bevande, carne, pesce.
 Volume 17 litri
 Potenza in uscita 700 W
 Potenza di consumo 1050W
 Potenza grill 1000 W
 Dimensioni LxPxA (mm) 595x319.5x382
 Inserimento Pensile

MDBK171GI

inox

252,00

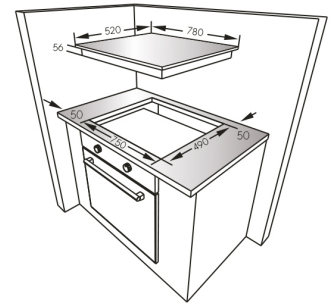


Piano cottura induzione 78 cm con **zona flex** su 1 lato
Vetro nero
Controllo Slider touch con timer
6 zone di cottura 1 zona flex 900W/1200W 1 x 160mm
400W/1800W 1 x 210mm 2100W/2500W
Heater boost per 6 zone
9 livelli di potenza
Heat Manager: mantenimento in caldo, fusione del cioccolato, frittura e bollitura
Power Break
Rilevatore di pentole
Indicatore di superficie calda
Blocco delle zone
Blocco bambini
Spegnimento automatico
Power management da 2 kW fino a 7,2kW
Potenza totale (kW) [max] 7,2
Dimensioni - LxPxA (mm) 780 x 520 x 56
Foro incasso: 750x490

H7IS50L1IT

nero

706,00

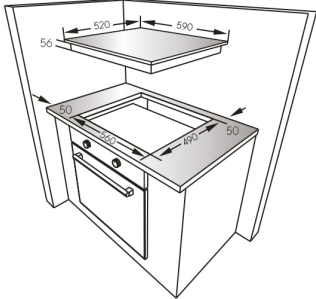


Piano cottura induzione 78cm
Vetro nero
Controllo touch toggle con timer
4 zone di cottura 2 x 160 mm 1400W/1800W 2 x 210mm
1500W/1700W
Heater boost per 4 zone
9 livelli di potenza
Power Break
Rilevatore di pentole
Indicatore di superficie calda
Blocco delle zone
Blocco bambini
Spegnimento automatico
Power management da 3 kW fino a 7,4kW
Potenza totale (kW) [max] 7,4
Dimensioni - LxPxA (mm) 780 x 20 x 56
Foro incasso: 750x490

H7IT37M1IT

nero

480,00

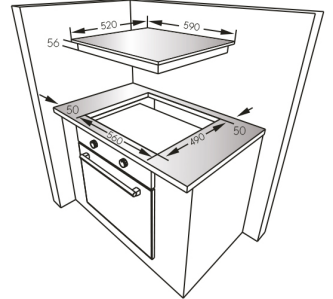
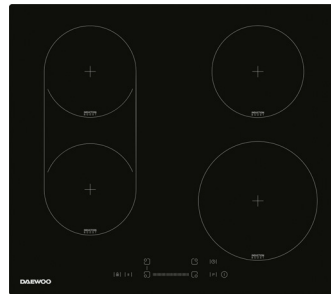


Piano cottura induzione 60 cm con **zona flex** su 1 lato
Vetro nero
Controllo touch slider con timer
6 zone di cottura 1 zona flex 900W/1200W 1 x 160 mm
1400W/1800W 1 x 210mm 2100W/2500W
Heater boost: per 6 zone
9 livelli di potenza
Heat Manager: mantenimento in caldo, fusione del cioccolato, frittura e bollitura
Power Break
Rilevatore di pentole
Indicatore di superficie calda
Blocco delle zone
Blocco bambini
Spegnimento automatico
Power management da 2 kW fino a 7,2kW
Potenza totale (kW) [max] 7,2
Dimensioni - LxPxA (mm) 590 x 520 x 56
Foro incasso: 560x490

H6IS50L1IT

nero

658,00

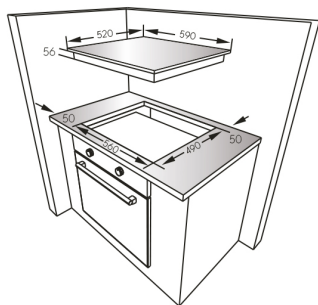


Piano cottura induzione 60 cm con **funzione Bridge**
Vetro nero
Controllo touch slider con timer
4 zone di cottura 3 x 160mm 1400W/1800W 1 x 210mm
2100W/2500W
Heater Boost per 4 zone
9 livelli di potenza
Heat Manager: mantenimento in caldo, fusione del cioccolato, frittura e bollitura
Power Break
Rilevatore di pentole
Indicatore di superficie calda
Blocco delle zone
Blocco bambini
Spegnimento automatico
Power management da 3 kW fino a 7,4kW
Potenza totale (kW) [max] 7,4
Dimensioni - LxPxA (mm) 590 x 520 x 56
Foro incasso: 560x490

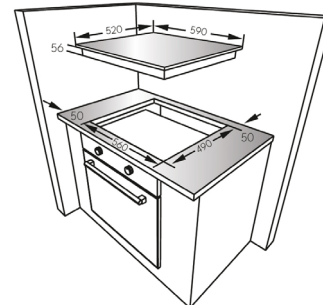
H6IS35M1IT

nero

442,00



Piano cottura induzione 60 cm
Vetro nero
Controllo Touch Multi slider con timer
4 zone di cottura 2 x 160mm 1400W/1800W 2 x 210mm 1500W/1700W
Heater Boost per 4 zone
9 livelli di potenza
Power Break
Rilevatore di pentole
Indicatore di superficie calda
Blocco delle zone
Blocco bambini
Spegnimento automatico
Power management da 3 kW fino a 7,4kW
Potenza totale (kW) [max] 7,4
Dimensioni - LxPxA (mm) 590 x 520 x 56
Foro incasso: 560x490



Piano cottura induzione 60 cm
Vetro nero
Controllo Touch toggle con timer
4 zone di cottura 2 x 160mm 1400W/1800W 2 x 210 mm 1500W/1700W
Heater boost per 4 zone
9 livelli di potenza
Power Break
Rilevatore di pentole
Indicatore di superficie calda
Blocco delle zone
Blocco bambini
Spegnimento automatico
Power management da 3 kW fino a 7,4kW
Potenza totale (kW) [max] 7,4
Dimensioni - LxPxA (mm) 590 x 520 x 56
Foro incasso: 560x490

H6IM37M1IT

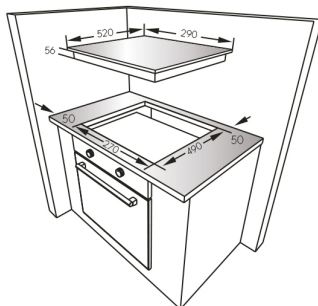

nero

468,00

H6IT37L1IT

nero

380,00



Piano cottura induzione 30 cm
Vetro nero
Controllo Touch Toggle con timer
2 zone di cottura 1 x 160 mm 1400W/1800W 1 x 200mm 2100W/2500W
Heater Boost per 2 zone
9 livelli di potenza
Power Break
Rilevatore di pentole
Indicatore di superficie calda
Blocco delle zone
Blocco bambini
Spegnimento automatico
Potenza totale (kW) [max] 7,4
Dimensioni - LxPxA (mm) 290 x 520 x 56
Foro incasso: 270x490

H3IT25L1IT

nero

304,00

Principali Caratteristiche



Heater Boost

Aumenta la potenza della zona di riscaldamento per fornire un'estrema intensità di calore alla pentola.



Heat Manager

Preimpostazione della giusta potenza, grazie alle funzioni speciali, per evitare bruciature e risparmio di tempo.



Timer

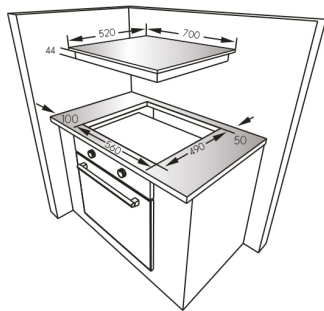
E' possibile impostare timer indipendenti (da 1 a 99 minuti) per lo spegnimento automatico di ciascuna zona.



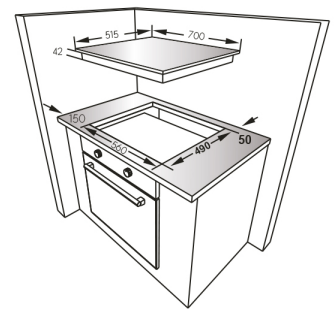
Power Break

Mette in pausa tutte le zone e le riavvia con gli stessi livelli di potenza. Mantiene calde le zone in pausa.





Piano cottura gas 70 cm
 Design Full Glass/Total Black
 Colore nero
 5 zone di cottura 1 bruciatore ausiliario 1000W 2 bruciatori semirapidi 1750W 1 bruciatore rapido 3000W 1 bruciatore Wok 3600W
 Griglie in ghisa
 Coprispartifiamma piatti in ghisa
 Dispositivo di interruzione della fiamma
 Kit di conversione a gas GPL
 Potenza totale (kW) [max] 11,1
 Dimensioni - LxPxA (mm) 700 x 520 x 44
 Foro incasso: 560x490



Piano cottura gas 70 cm
 Design in metallo
 Colore inox
 5 zone di cottura 1 bruciatore ausiliario 1000W 2 bruciatori semirapidi 1750W 1 bruciatore rapido 3000W 1 bruciatore Wok 3600W
 Griglie in ghisa
 Coprispartifiamma piatti in ghisa
 Dispositivo di interruzione della fiamma
 Kit di conversione a gas GPL
 Potenza totale (kW) [max] 11,1
 Dimensioni - LxPxA (mm) 700 x 515 x 42
 Foro incasso: 560x490

H7G51H3IT

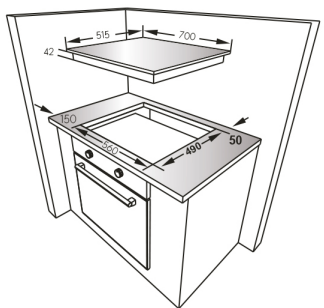
nero

342,00

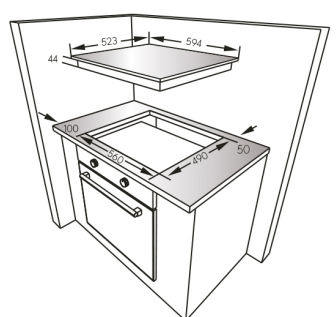
H7G51M2IT

inox

334,00



Piano cottura a gas 70 cm
 Design in metallo
 Colore inox
 5 zone di cottura 1 bruciatore ausiliario 1000W 2 bruciatori semirapidi 1750W 1 bruciatore rapido 3000W 1 bruciatore Wok 3600W
 Griglie in piattina
 Coprispartifiamma in piattina
 Dispositivo di interruzione della fiamma
 Kit di conversione a gas GPL
 Potenza totale (kW) [max] 11,1
 Dimensioni - LxPxA (mm) 700 x 515 x 42
 Foro incasso: 560x490



Piano cottura a gas 60 cm
 Design Full Glass
 Colore nero
 Comando a manopola frontale
 4 zone di cottura 1 bruciatore ausiliario 1000W 2 bruciatori semirapidi 1750W 1 bruciatore Wok 3600W
 Griglie in ghisa
 Coprispartifiamma in ghisa
 Dispositivo di interruzione della fiamma
 Kit di conversione a gas GPL
 Potenza totale (kW) [max] 8,1
 Dimensioni - LxPxA (mm) 594 x 523 x 44
 Foro incasso: 560x490

H7G51L2IT

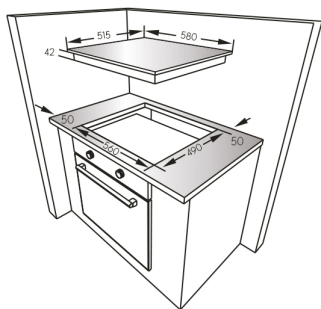
inox

254,00

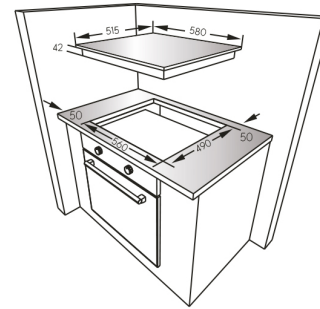
H6G41M2IT

nero

276,00



Piano cottura a gas 60 cm
 Design in metallo
 Colore inox
 Comando a manopola frontale
 4 zone di cottura 1 bruciatore ausiliario 1000W
 2 bruciatori semirapidi 1750W 1 bruciatore Wok 3600W
 Griglie in ghisa
 Coprispartifiamma in ghisa
 Dispositivo di interruzione della fiamma
 Kit di conversione a gas GPL
 Potenza totale (kW) [max] 7,7
 Dimensioni - LxPxA (mm) 580 x 515 x 42
 Foro incasso: 560x490



Piano cottura a gas 60 cm
 Design in metallo
 Colore inox
 4 zone di cottura 1 bruciatore ausiliario 1000W
 2 bruciatori semirapidi 1750W 1 bruciatore Wok 3600W
 Griglie in piattina
 Coprispartifiamma in piattina
 Dispositivo di interruzione della fiamma
 Kit di conversione a gas GPL
 Potenza totale (kW) [max] 7,7
 Dimensioni - LxPxA (mm) 580 x 515 x 42
 Foro incasso: 560x490

H6G41M1IT

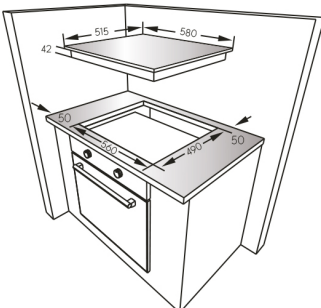
inox

256,00

H6G41L2IT

inox

220,00



Piano cottura a gas 60 cm
 Design in metallo
 Colore inox
 4 zone di cottura 1 bruciatore ausiliario 1000W 2 bruciatori semirapidi 1750W 1 bruciatore rapido 3000W
 Griglie in piattina
 Coprispartifiamma in piattina
 Dispositivo di interruzione della fiamma
 Kit di conversione a gas GPL
 Potenza totale (kW) [max] 7,4
 Dimensioni - LxPxA (mm) 580 x 515 x 42
 Foro incasso: 560x490

H6G40L2IT

inox

176,00

Caratteristiche principali dei piani cottura a gas



Dispositivo di interruzione della fiamma



Accensione



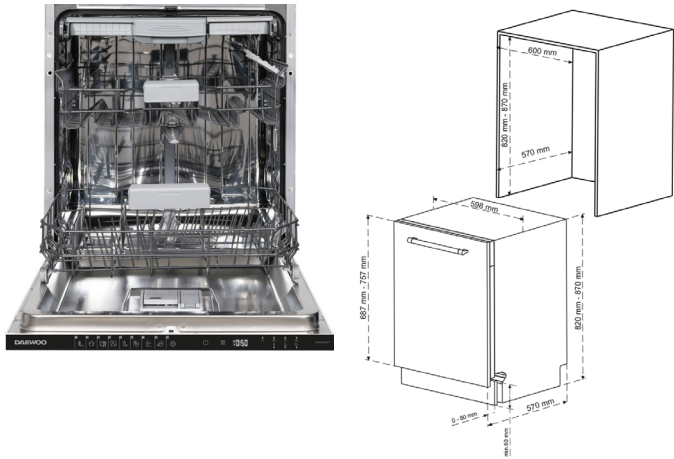
Bruciatori:
 Ausiliario 1000W
 Semi rapido 1750W
 Rapido 3000W



Fiamma tripla 3200W
 Bruciatore Wok
 Disponibile per il piano cottura in metallo 60 cm




Fiamma tripla 3600W
 Bruciatore Wok



Lavastoviglie Scomparsa Totale 60cm
 Capacità 15 coperti / 9 Programmi
 Classe energetica D
 44 dBA
 3 cestelli
 Sistema di asciugatura con ventola
 Motore inverter
 Funzioni: Mezzo carico, Autopulizia, Partenza ritardata,
 Mini 14 (Jet Wash) Smart 30°C-50°C,
 Rapido 30', Smart 50°C-60°C, Eco Smart 60°C-70°C
 Super 50', DualPro Wash, Igiene 70°C
 Autodoor, Filtro Antibatterico, Sliding Door, Motore Inverter,
 Extra Rapido, Easy Tray
 Dimensioni LxPxA (mm) 598 x 550 x 820

DI549FW44D

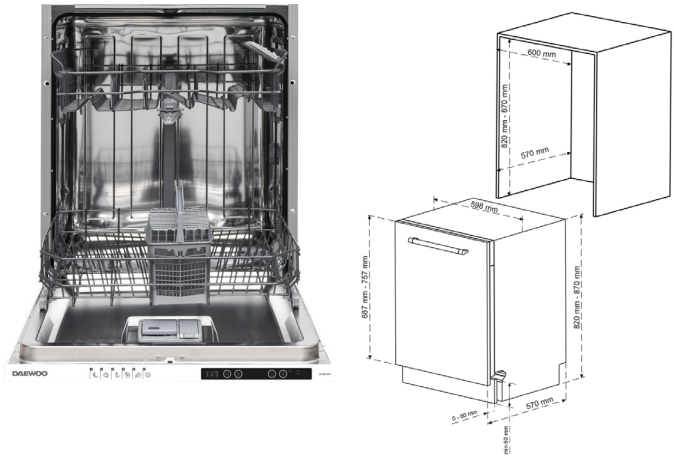
682,00



Lavastoviglie Scomparsa Totale 60cm
 Capacità 15 coperti / 8 Programmi
 Classe energetica E
 47 dBA
 3 cestelli
 Sistema di asciugatura con ventola
 Motore universale
 Funzioni: Mezzo carico, Autopulizia, Partenza ritardata
 Prelavaggio, Intensivo 65°C, Clean +55°C, Easy Care 60 °C,
 Eco, Super 50', Rapido 30, Delicato 40°C
 Extra Asciugatura
 Easy Tray
 Sliding Door
 Dimensioni LxPxA (mm) 598 x 550 x 820

DI228FW45E

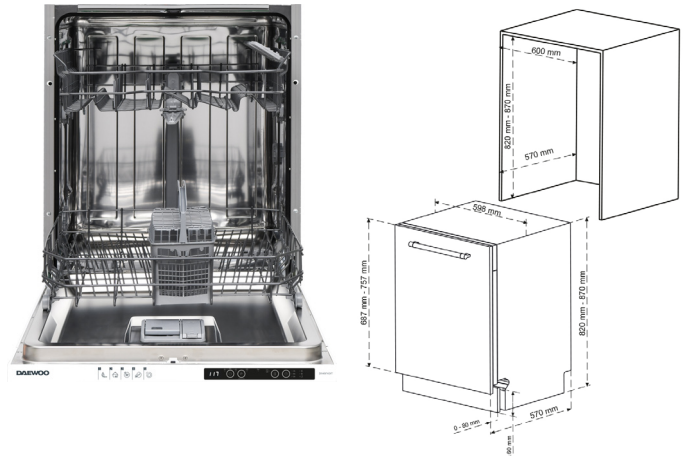
608,00



Lavastoviglie Scomparsa Totale 60cm
 Capacità 13 coperti / 6 Programmi
 Classe Energetica E
 49 dBA
 2 Cestelli
 Sistema di asciugatura attivo
 Funzioni: Mezzo carico, Autopulizia, Partenza ritardata
 Sliding Door
 Filtro Antibatterico
 Lavaggio Rapido, Prelavaggio, Intensivo 65°C
 Eco, Super 50', Rapido 30', Igiene 70°C
 Lavaggio Rapido
 Dimensioni LxPxA (mm) 598 x 550 x 820

DI1E6FW49E

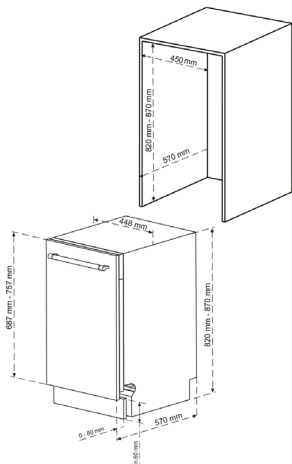
518,00



Lavastoviglie Scomparsa Totale 60cm
 Capacità 13 coperti / 5 Programmi
 Classe Energetica E
 52 dBA
 2 Cestelli
 Sistema di asciugatura attivo
 Funzioni: Mezzo carico, Autopulizia, Partenza ritardata,
 Prelavaggio, Intensivo 65°C, Eco, Super 50', Rapido 30'.
 Filtro Antibatterico
 Sliding Door
 Lavaggio Rapido
 Dimensioni LxPxA (mm) 598 x 550 x 820

DI145FW52E

480,00



Lavastoviglie Scomparsa Totale 45cm
Capacità 10 coperti / 6 Programmi
Classe Energetica E
49 dBA
2 cestelli
Sistema di asciugatura attivo
Funzioni: Mezzo carico, Autopulizia, Partenza ritardata, Prelavaggio
Intensivo 65°C, Eco, Super 50°, Rapido 30°, Igiene 70°C.
Filtro Antibatterico
Sliding Door
Lavaggio Rapido
Dimensioni LxPxA (mm) 448 x 550 x 820

DI1E6SW49E
550,00


Principali Caratteristiche


Igiene

Lo speciale programma Igiene di Daewoo garantisce la massima igiene con un lavaggio ad alta temperatura. Il speciale programma che elimina il 99,9999% di tutti i batteri è stato testato e approvato dall'Istituto di prova tedesco VDE


Motore Inverter

Il nostro motore Digital Drive Inverter garantisce prestazioni superiori. La pressione variabile della pompa aggiunge nuovi e versatili modi di lavare le piatte.


Autodoor

Con un risparmio energetico, AutoDoor è una tecnologia che aumenta l'efficienza della asciugatura aprendo la porta della lavastoviglie alla fine del ciclo, per rilasciare l'aria calda.


Easy Tray

Il cestello superiore per le posate è stato progettato per forchette, cucchiari e coltelli, pinze lunghe e piccoli oggetti. È possibile estrarre le stoviglie insieme al 3° cestello dopo il lavaggio. Il cesto portaposate superiore è composto da due pezzi; è possibile estrarre la parte sinistra o destra del cestello superiore per ottenere più spazio per le stoviglie nel cestello superiore.


Mezzo Carico

La tecnologia Eco Friendly a mezzo carico garantisce prestazioni di lavaggio quando la lavastoviglie non è a pieno carico, si utilizza solo il cestello inferiore o superiore o entrambi, se necessario, utilizzando l'opzione di mezzo carico. La tecnologia a mezzo carico consente di risparmiare energia e acqua riducendo il consumo.


Filtro Antibatterico

Utilizzando il filtro antibatterico, la crescita batterica sulla superficie del filtro è eliminata fino al 99%.


AquaZone

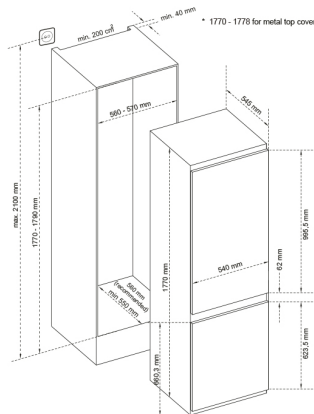
Aquazone è un deviatore meccanico che dirige l'acqua ai bracci di spruzzo inferiori o superiori. Con questo meccanismo, è possibile ottenere un consumo d'acqua di 9 lt.


Partenza Ritardata

L'orario di inizio di un programma può essere ritardato, ad esempio per beneficiare di tariffe economiche per l'elettricità. È possibile selezionare un di avvio ritardato tra 1 ora e 24 ore.


Extra Rapido

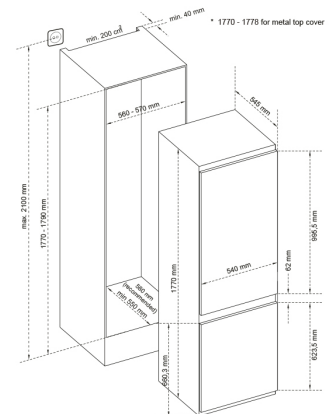
L'opzione extra veloce riduce la durata del programma mentre aumenta la temperatura e la pressione dell'acqua per garantire un'elevata qualità di lavaggio con una durata più breve.



Frigocongelatore Combinato
 Tecnologia di Raffreddamento High-Tech No Frost
 Sbrinamento automatico e nessun miscuglio di odori
 Daily Zone, cassetto a zero gradi nel frigorifero
 Display Elettronico sul Pannello Superiore e Controllo della Temperatura
 4 Ripiani nella porta per un utilizzo flessibile di bottiglie e alimenti
 Vassoio Scorrevole nel congelatore
 Opti-CrispZone/No mix odori/Porta Reversibile /Controllo umidità/
 Senza ghiaccio/Protezione congelatore
 Ripiani in vetro Temperato
 Volume Netto - Totale (L) 233
 Volume Netto - Frigorifero (L) 170
 Volume Netto - Congelatore (L) 63
 Classe Energetica E
 Classe Climatica T/SN
 Silenziosità 38 dB
 Dimensioni - LxPxA (mm) 540 x 545 x 1770

CKM2763EILA2EU

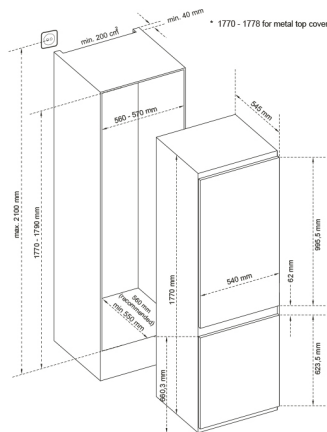
784,00



Frigocongelatore Combinato
 Tecnologia di Raffreddamento Frost Free Freezer Shield
 Sbrinamento Automatico per Frigorifero e Congelatore
 Nessun miscuglio di odori tra Frigorifero e Congelatore
 Display Elettronico sul Pannello Superiore e Controllo della Temperatura
 Opti-CrispZone con Controllo dell'Umidità per Condizioni di Conservazione Ottimali per Frutta e Verdura
 4 Ripiani nella porta per un utilizzo flessibile di bottiglie e alimenti
 Vassoio Scorrevole nel congelatore
 Opti-CrispZone/No mix odori/Porta Reversibile/Controllo umidità/
 Senza ghiaccio/Protezione congelatore
 Volume Netto - Totale (L) 243
 Volume Netto - Frigorifero (L) 180
 Volume Netto - Congelatore (L) 63
 Classe Energetica E
 Classe Climatica T/N
 Silenziosità 41 dB
 Dimensioni - LxPxA (mm) 540 x 545 x 1770

CKF2761EIPA0

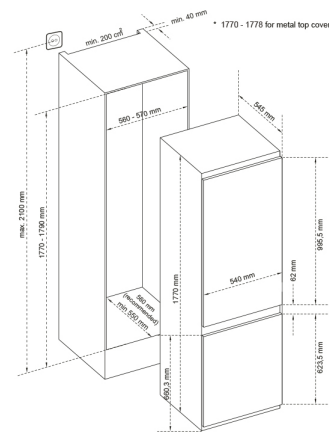
708,00



Frigocongelatore Combinato
 Tecnologia di Raffreddamento Frost Free - Freezer Shield
 Sbrinamento Automatico per Frigorifero e Congelatore
 Nessun Miscuglio di odori tra Frigorifero e Congelatore
 Termostato Meccanico e Controllo della Temperatura
 Opti-CrispZone con Controllo dell'Umidità per Condizioni di Conservazione Ottimali per Frutta e Verdura
 4 Ripiani nella porta con utilizzo flessibile per bottiglie e alimenti
 Vassoio Scorrevole nel congelatore
 Opti-CrispZone/No mix odori/Porta Reversibile
 Controllo Umidità/Senza ghiaccio Protezione congelatore
 Volume Netto - Totale (L) 243
 Volume Netto - Frigorifero (L) 180
 Volume Netto - Congelatore (L) 63
 Classe Energetica E
 Classe Climatica T/N
 Silenziosità 41 dB
 Dimensioni - LxPxA (mm) 540 x 545 x 1770

CKF2761EIMA0

678,00

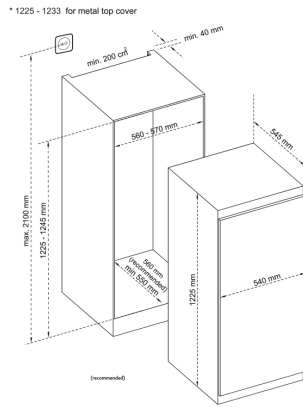


Frigocongelatore Combinato
 Tecnologia di Raffreddamento Lil Frost
 Ridotta formazione di ghiaccio che richiede minimo sbrinamento manuale per frigorifero e congelatore
 Nessun miscuglio di odori tra Frigorifero e Congelatore
 Termostato Meccanico e Controllo della Temperatura
 Opti-CrispZone con controllo dell'umidità per condizioni di conservazione ottimali per Frutta e Verdura
 Ripiani Regolabili in Vetro Temperato nel Frigorifero
 4 Ripiani nella porta con utilizzo flessibile per Bottiglie e Alimenti
 Vassoio Scorrevole nel congelatore
 Opti-CrispZone/No mix di odori/Porta Reversibile
 Ripiani in vetro temperato
 Volume Netto - Totale (L) 251
 Volume Netto - Frigorifero (L) 181
 Volume Netto - Congelatore (L) 70
 Classe Energetica E / Classe Climatica ST/N / Silenziosità 38 dB
 Dimensioni - LxPxA (mm) 540 x 545 x 1770

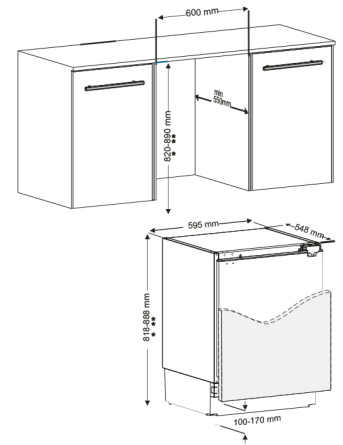
CKL2764EIMA0

604,00

Le Aziende si riservano la facoltà di apportare in ogni momento le modifiche che riterranno opportune al fine di migliorare i prodotti. Pertanto i dati contenuti nel presente catalogo sono puramente indicativi.



Frigo Monoporta
Tecnologia di Raffreddamento Statico
Display Elettronico Interno Laterale e Controllo della Temperatura
Opti-CrispZone con controllo dell'umidità per condizioni di conservazione ottimali
Ripiani regolabili in vetro temperato
Vassoio del ghiaccio nel Congelatore
4 Ripiani sulla porta, con utilizzo flessibile per Bottiglie e Alimenti
Opti-Crisp Zone/Raffreddamento Statico/Porta Reversibile
Volume Netto - Totale (L) 187
Volume Netto - Frigorifero (L) 170
Volume Netto - Congelatore (L) 17
Classe Energetica E
Classe Climatica N
Silenziosità 38 dB
Dimensioni - LxPxA (mm) 540 x 545 x 1225

CDS2407EIEA0
524,00


Frigo Sottotavolo
Tecnologia di Raffreddamento Statico
Installazione sottotop
Termostato Meccanico e Controllo della Temperatura
Ripiani Regolabili in Vetro Temperato nel Frigorifero
2 Ripiani sulla porta, con utilizzo flessibile, per Bottiglie e Alimenti
Porta Reversibile con Installazione DOD (cerniera porta su porta)
Congelatore a 4 Stelle per una conservazione ottimale
Opti-Crisp Zone/Raffreddamento Statico/Porta Reversibile
Ripiani in Vetro Temperato
Volume Netto - Totale (L) 115
Volume Netto - Frigorifero (L) 98
Volume Netto - Congelatore (L) 17
Classe Energetica E
Classe Climatica SN
Silenziosità 39 dB
Dimensioni - LxPxA (mm) 595x548x818

CDS1600EIMA0
572,00

Principali Caratteristiche


Opti-Crisp Zone

Il cassetto Crisper è un scomparto ideale per frutta e verdura, per mantenerle fresche e croccanti.


Frost Free

Due sistemi di raffreddamento indipendenti e dedicati massimizzano i risultati di raffreddamento e congelamento, garantendo scomparti senza ghiaccio e impedendo la miscelazione di odori.


Cerniera DOD

Fornisce un meccanismo di porta stabile e un'installazione fissa, offrendo allo stesso tempo facilità di utilizzo.


Zona Quotidiana

Il cassetto Chill consente di conservare alimenti freschi come carne, pesce e alimenti quotidiani.


Tecnologia Aria Fresca Controllo Dual

Grazie alla circolazione dell'aria separata fornita dal sistema di raffreddamento No Frost High-Tech, mantiene la struttura e il sapore fresco degli alimenti, prevenendo la perdita di umidità nello scomparto del frigorifero.


Controllo Elettronico

Dove è possibile regolare la temperatura dei compartimenti frigorifero e congelatore indipendentemente.


Zona Converti

La tecnologia Converti Zone consente all'utente finale di utilizzare il cassetto come crisper o chiller.


Senza Odori

Grazie alla circolazione dell'aria separata fornita dal sistema di raffreddamento No Frost High-Tech, non c'è trasferimento di odori tra frigorifero e congelatore.


Zero Clearance

Puoi posizionare il frigorifero accanto al muro o agli armadietti e la porta può essere facilmente aperta senza bisogno di spazio aggiuntivo a 90°.


Controllo dell'Umidità Tecnologia

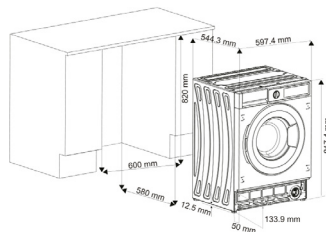
Grazie ai canali d'aria, il livello di umidità può essere regolato in modo preciso per mantenere fresche e croccanti frutta e verdura.


Lil Frost

Grazie all'evaporatore avvolgente, la tecnologia Lil-Frost offre un raffreddamento più efficiente, meno necessità di sbrinatorio manuale e più spazio di conservazione flessibile rispetto alla tecnologia di raffreddamento statico convenzionale.


Porta Reversibile

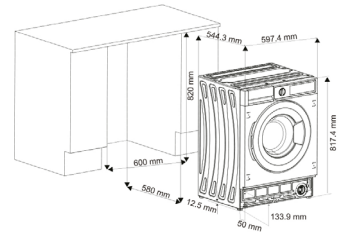
A seconda della posizione del frigorifero, puoi regolare la direzione di apertura della porta grazie alla caratteristica di facile inversione.



Lavabiancheria da incasso
 Capacità di 8 kg (51 litri)
 Velocità di centrifuga 1400 giri/min
 Classe Energetica B
 Programma rapido di lavaggio di 15 minuti / 15 programmi
 Timer partenza ritardata fino a 23 ore
 Protezione automatica antitrabocco
 Sistema Ecologico
 Cestello oscillante
 Protezione dal sovraccarico
 Funzione Enevirologic, riconoscimento automatico del carico
 Programma Allergy – Safe
 Programma Twinjet, doppio spruzzo di lavaggio
 Programma Intensivo / Swing Cabinet / Display LED Bianco
 Diametro porta 47
 Cestello Oscillante / Segnale acustico / Rilevamento perdite
 Tipo di Motore Digital Drive Inverter
 Dimensioni - LxPxA (mm) 597 x 544 x 817

WMIC84XWB1IT

658,00



Lavabiancheria da incasso
 Capacità di 7 kg (49 litri)
 Velocità di centrifuga 1400 giri/min
 Classe Energetica D
 Programma rapido di lavaggio di 15 minuti / 15 programmi
 Timer partenza ritardata fino a 23 ore
 Protezione automatica antitrabocco
 Sistema Ecologico
 Protezione dal sovraccarico
 Funzione Enevirologic, riconoscimento automatico del carico
 Programma Allergy – Safe
 Programma Twinjet, doppio spruzzo di lavaggio
 Programma Intensivo
 Swing Cabinet
 Display LED Bianco
 Diametro porta 47 cm
 Cestello Oscillante / Segnale acustico / Rilevamento perdite
 Dimensioni - LxPxA (mm) 597 x 544 x 817

WMIB74XWD

594,00

Principali Caratteristiche



Enviro-logic

Un sofisticato sistema eco-logico rileva quando la macchina è a metà carico, in modo che il consumo di energia può essere automaticamente fino al 50% e il consumo di acqua e la durata dei programmi, risparmiando tempo, energia e denaro.



Digital Drive Inverter

Efficienza superiore, maggiore affidabilità, livelli di rumorosità ridotti e una maggiore durata sono tutti garantiti dal motore Digital Drive Inverter Motor.



Allergy Safe

Lo speciale programma fornisce igiene completa fino al 99,9%. Riduce gli allergeni e i batteri più comuni.



Swing Cabinet

Il design esclusivo aumenta l'aridità della macchina e allo stesso tempo riduce i livelli di rumore.



Delay Timer

Partenza Ritardata del Lavaggio consente di caricare la lavatrice, impostare preventivamente il programma più opportuno e selezionare l'orario di avvio del lavaggio.



Frigorifero Multidoor pet inox
 Tecnologia di Raffreddamento High-Tech No Frost
 Sbrinamento Automatico per Frigorifero e Congelatore
 Nessun miscuglio di odori tra Frigorifero e Congelatore
 Display Elettronico on Door sul Pannello Superiore e Controllo della Temperatura
 Opti-CrispZone con Controllo dell'Umidità per Condizioni di Conservazione Ottimali per Frutta e Verdura
 6 Ripiani nella porta per un utilizzo flessibile di bottiglie e alimenti
 Zona Converti per gestire al meglio la Temperatura del Cassetto a seconda degli alimenti
 2 Vassoi Scorrevoli nel congelatore
 Opti-CrispZone/No mix odori/Zona Converti/Controllo umidità/Senza ghiaccio/Protezione congelatore
 Freezer Shield
 Volume Netto - Totale (L) 488
 Volume Netto - Frigorifero (L) 322
 Volume Netto - Congelatore (L) 166
 Classe Energetica E
 Classe Climatica T/SN
 Silenziosità 39 dB
 Dimensioni - LxPxA (mm) 840 x 690 x 1790

CMM0620EPRA0 effetto inox 1.454,00



Frigocongelatore Combinato pet inox 70 cm
 Tecnologia di Raffreddamento High-Tech No Frost
 Sbrinamento Automatico per Frigorifero e Congelatore
 Nessun miscuglio di odori tra Frigorifero e Congelatore
 Display Elettronico on Door sul Pannello Superiore e Controllo della Temperatura
 Opti-CrispZone con Controllo dell'Umidità per Condizioni di Conservazione Ottimali per Frutta e Verdura
 4 Ripiani nella porta per un utilizzo flessibile di bottiglie e alimenti
 Zona Quotidiana per conservare al meglio carne, pesce e caseari
 Porta Reversibile con cerniera scorrevole. Facile da Installare
 Opti-CrispZone/No mix odori/Zona Quotidiana /Controllo umidità/Senza ghiaccio/Protezione congelatore
 Ripiani in Vetro Temperato
 Volume Netto - Totale (L) 481
 Volume Netto - Frigorifero (L) 344
 Volume Netto - Congelatore (L) 137
 Classe Energetica E
 Classe Climatica T/SN
 Silenziosità 41 dB
 Dimensioni - LxPxA (mm) 700 x 712 x 1920

CKM0492EPRA0 effetto inox 1.074,00



Frigocongelatore Combinato pet inox
 Tecnologia di Raffreddamento High-Tech No Frost
 Sbrinamento Automatico per Frigorifero e Congelatore
 Nessun miscuglio di odori tra Frigorifero e Congelatore
 Display Elettronico Interno e Controllo della Temperatura
 Opti-CrispZone con Controllo dell'Umidità per Condizioni di Conservazione Ottimali per Frutta e Verdura
 4 Ripiani nella porta per un utilizzo flessibile di bottiglie e alimenti
 Porta Reversibile con cerniera scorrevole. Facile da Installare
 Opti-CrispZone/No mix odori/Controllo umidità/Senza ghiaccio/Protezione congelatore
 Freezer Shield
 Volume Netto - Totale (L) 367
 Volume Netto - Frigorifero (L) 266
 Volume Netto - Congelatore (L) 101
 Classe Energetica E
 Classe Climatica T/SN
 Silenziosità 39 dB
 Dimensioni - LxPxA (mm) 595 x 650 x 2010

CKM0383EPNA0 effetto inox 822,00



Frigocongelatore Combinato pet inox
 Tecnologia di Raffreddamento High-Tech No Frost
 Sbrinamento Automatico per Frigorifero e Congelatore
 Nessun miscuglio di odori tra Frigorifero e Congelatore
 Display Elettronico Interno e Controllo della Temperatura
 Opti-CrispZone con Controllo dell'Umidità per Condizioni di Conservazione Ottimali per Frutta e Verdura
 3 Ripiani nella porta per un utilizzo flessibile di bottiglie e alimenti
 Porta Reversibile con cerniera scorrevole. Facile da Installare
 Opti-CrispZone/No mix odori/Controllo umidità/Senza ghiaccio/Protezione congelatore
 Ripiani in Vetro Temperato
 Freezer Shield
 Volume Netto - Totale (L) 331
 Volume Netto - Frigorifero (L) 230
 Volume Netto - Congelatore (L) 331
 Classe Energetica E
 Classe Climatica ST/SN
 Silenziosità 39 dB
 Dimensioni - LxPxA (mm) 595 x 650 x 1860

CKM0373ELNA0 inox look 748,00

Le Aziende si riservano la facoltà di apportare in ogni momento le modifiche che riterranno opportune al fine di migliorare i prodotti. Pertanto i dati contenuti nel presente catalogo sono puramente indicativi.

SERVIZIO POST VENDITA



Garanzia

Gli elettrodomestici da incasso Daewoo presenti in questi catalogo, sono garantiti fino a 24 mesi decorrenti dalla data di consegna del prodotto, risultante e certificata di un documento fiscale valido.



Assistenza Tecnica

Daewoo dispone di un servizio di assistenza tecnica a livello nazionale fornito dal Gruppo Industriale Vesit.

Numero unico di assistenza:

+39 0382020040

Email di assistenza:

assistenzabianco@givesit.it

CERTIFICAZIONI



La gamma Daewoo è prodotta in linea con gli standard ISO 9001, dimostrando la dedizione a mantenere un elevato livello di gestione della qualità in tutti gli aspetti dei processi aziendali



I nostri prodotti aderiscono alle norme CE, garantendo la conformità ai requisiti essenziali per la salute, la sicurezza e la protezione dell'ambiente definiti dall'Unione Europea.

Nota: Gruppo Industriale Vesit S.p.A. declina ogni responsabilità per eventuali inesattezze ed omissioni contenute nel presente prospetto con riserva di variare le caratteristiche tecniche senza obbligo di preavviso. (Febbraio 2024)
I colori dei prodotti che appaiono in questo catalogo possono essere diversi dai colori reali a causa della limitazioni insite nei processi di stampa.
I prezzi esposti rappresentano i prezzi consigliati al pubblico e sono da intendersi IVA, trasporto e RAEE esclusi.

INCASSO

Incasso S.r.l.
Via C. Brunetto 88 - Fraz. Ceretta - 10077
San Maurizio C.se - To
Tel. 011-9279570 - Fax. 011-0880876
www.incasso.it - incasso@incasso.it